El sector TIC balear: empreses, ocupació i negoci

Publicat el divendres, 31 de juliol del 2026 · Període: 2021–2024 · Autoria: Observatori de la Societat de la Informació (Fundació BIT)

Aquest informe s'ha elaborat amb dades d'exemple per mostrar el funcionament de l'Observatori. Les xifres no són oficials.

Radiografia del sector de les tecnologies de la informació i la comunicació a les Illes Balears entre 2021 i 2024.

Conclusions clau

- **+19 %** més empreses de programari i serveis informàtics entre 2021 i 2024.
- **53 %** de l'ocupació TIC es concentra en programari i serveis informàtics.
- La fabricació electrònica és l'únic subsector que perd empreses.

El sector TIC és un dels motors de la diversificació econòmica de les Illes Balears. Aquest informe en resumeix l'evolució recent a partir del nombre d'empreses, l'ocupació i el volum de negoci.

Més empreses cada any

Empreses TIC per subsector

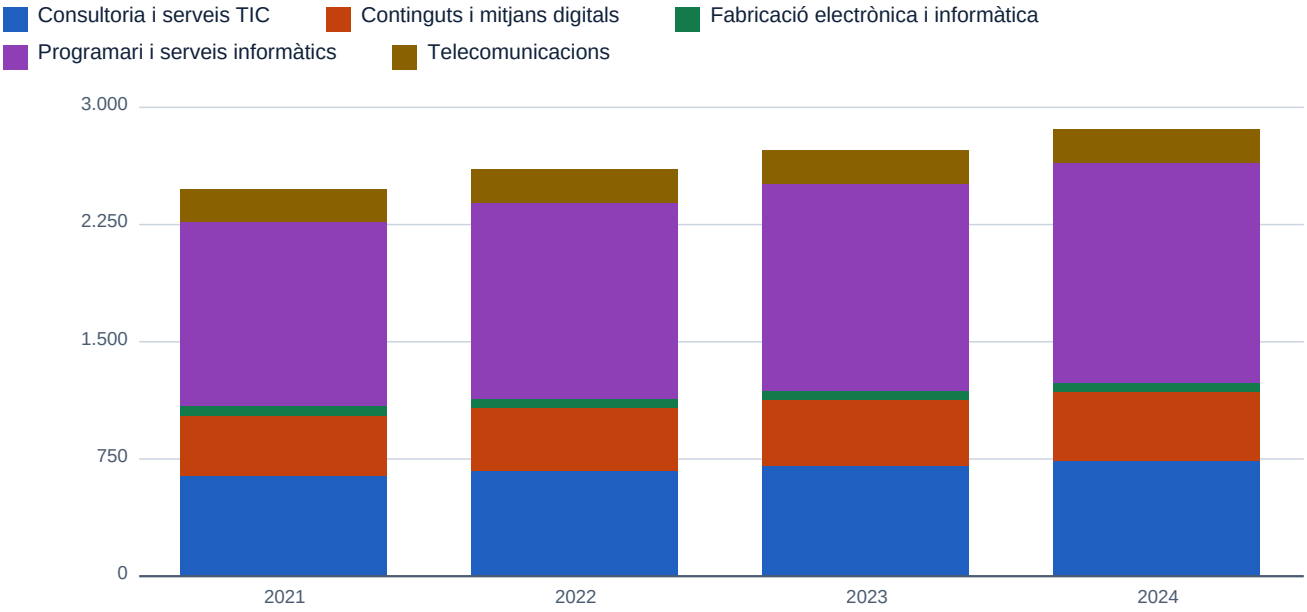

Any	Consultoria i serveis TIC	Continguts i mitjans digitals	Fabricació electrònica i informàtica	Programari i serveis informàtics	Telecomunicacions
2021	640	390	60	1.180	210
2022	672	406	59	1.251	212
2023	706	422	59	1.326	214

Any	Consultoria i serveis TIC	Continguts i mitjans digitals	Fabricació electrònica i informàtica	Programari i serveis informàtics	Telecomunicacions
2024	741	439	58	1.405	216

Font: Fundació BIT — dades d'exemple (no oficials) (Dades d'exemple)

On es concentra l'ocupació

El programari i els serveis informàtics concentren més de la meitat de les persones ocupades del sector.

Distribució de l'ocupació TIC (2024)

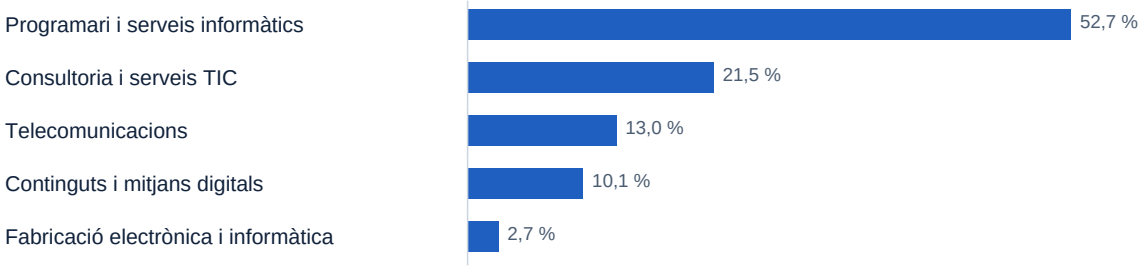

Subsector	Persones ocupades
Programari i serveis informàtics	9.065
Consultoria i serveis TIC	3.692
Telecomunicacions	2.229
Continguts i mitjans digitals	1.736
Fabricació electrònica i informàtica	464

Font: Fundació BIT — dades d'exemple (no oficials) (Dades d'exemple)

El talent, clau del creixement

La disponibilitat de perfils amb competències digitals avançades condiciona el creixement del sector.

Competències digitals per edat i sexe (2025)

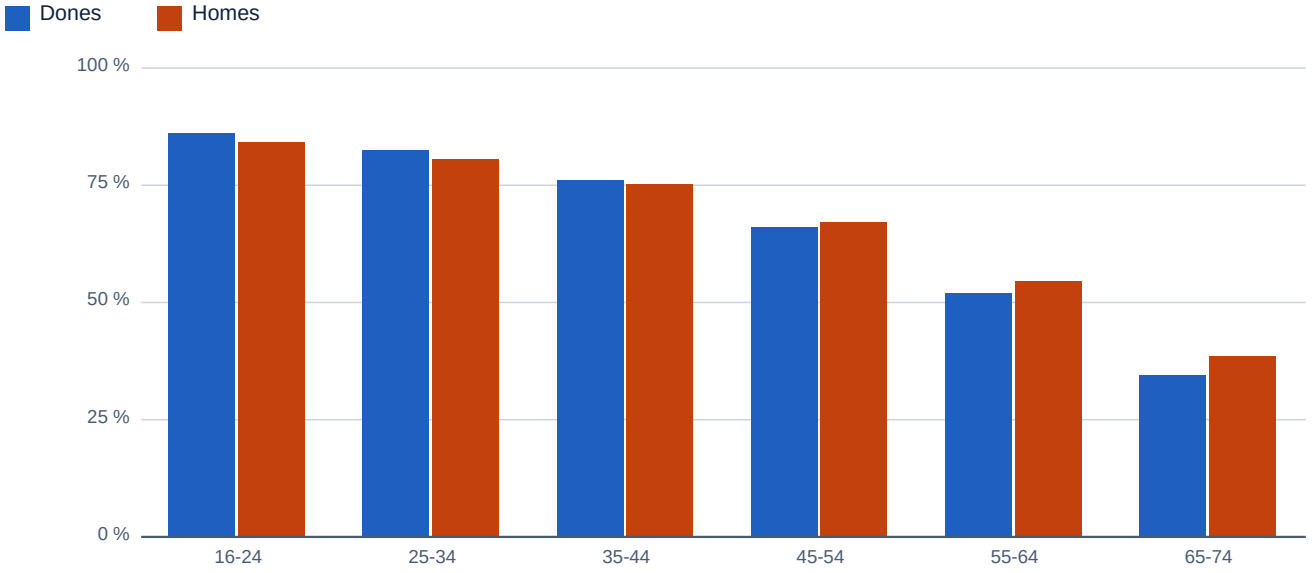

Grup d'edat	Dones	Homes
16-24	86 %	84,1 %
25-34	82,5 %	80,6 %
35-44	76 %	75,1 %
45-54	66 %	67,1 %
55-64	52 %	54,6 %
65-74	34,5 %	38,6 %

Font: Fundació BIT — dades d'exemple (no oficials) (Dades d'exemple)

Dades de l'informe

- Empreses del sector TIC a les Illes Balears (dades d’exemple) — Font: Fundació BIT — dades d'exemple (no oficials) · Llicència: CC BY 4.0 https://fundacio-bit.des.lynsoluciones.es/dades/empreses-del-sector-tic-a-les-illes-balears-dades-dexemple/
- Competències digitals de la població per edat i sexe (dades d’exemple) — Font: Fundació BIT — dades d'exemple (no oficials) · Llicència: CC BY 4.0 https://fundacio-bit.des.lynsoluciones.es/dades/competencies-digitals-de-la-poblacio-per-edat-i-sexe-dades-dexemple/

Versió en línia, amb gràfics interactius i dades descarregables:
https://fundacio-bit.des.lynsoluciones.es/informes/el-sector-tic-balear-empreses-ocupacio-i-negoci/